

VOLT

Indicador de tensão de bateria - Voltímetro

Manual de instruções

APLICAÇÃO e CARACTERÍSTICAS:

Este instrumento foi projetado e desenvolvido para instalação em veículos originais, de alta performance e em motores estacionários. Disponível nos diâmetros de 52 e 66,7mm, todos os modelos possuem um ângulo de deflexão de 100°.

Um motor eletrônico de alto desempenho e durabilidade é o responsável pelo movimento do ponteiro, o retorno do ponteiro para sua posição de descanso é realizado de forma eletrônica.

Possui iluminação por LED na cor branca

FAIXA DE FUNCIONAMENTO:

8 a 16 VDC

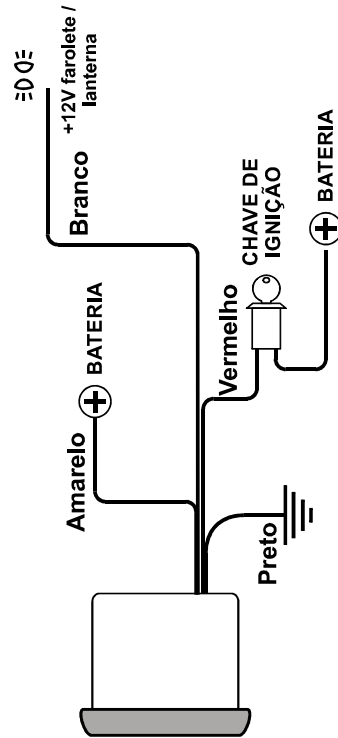
MONTAGEM:

O instrumento pode ser fixado diretamente no painel, usando a garra de fixação inclusa, ou através de um copo de sobrepor (acessório, não incluso).

Caso seja necessário aumentar o comprimento dos cabos de instalação utilize cabos de bitola igual ou superior.

CONEXÕES ELÉTRICAS:

Cabo Vermelho: +12V Ignição (Linha15)
Cabo Amarelo: +12V Bateria (Linha 30)
Cabo Preto: Terra (chassi ou bateria)
Cabo Branco: Positivo da Chave de farolete (meia luz)



DICAS DE INSTALAÇÃO:

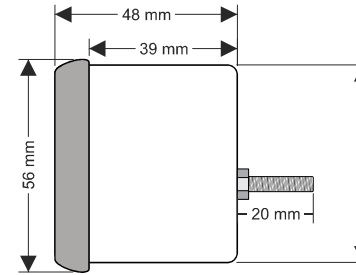
1 - O cabo AMARELO deve ser ligado +12V bateria (linha30), pois ele é o responsável por manter a alimentação do aparelho enquanto o ponteiro retorna à posição inicial após a ignição ser desligada.

2 - O cabo VERMELHO deve ser ligado ao +12V ignição que não desliga no momento da partida, evitando que o aparelho inicialize ao girar a chave e tente inicializar novamente no momento da partida.

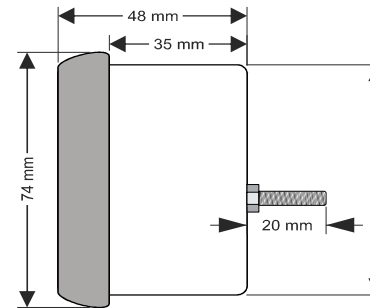
3 - O cabo preto deve ser ligado ao negativo bateria ou Chassi.

4 - O cabo branco deve ser ligado antes do reostato(dimmer) caso o veículo possua essa função.

DIMENSÕES LINHA 52mm:



DIMENSÕES LINHA 66,7mm:



ESPECIFICAÇÕES TÉCNICAS:

Tensão de alimentação: 8 a 16 Vdc
 Corrente em funcionamento: 100mA(max)
 Corrente em repouso: < 1mA
 Cabos elétricos: 0,32mm² x 45cm

CONTEÚDO DA EMBALAGEM:

1 Indicador de Tensão (Voltímetro)
 1 Garra de fixação.
 2 Porcas de fixação da garra.
 1 Manual de instruções.
 1 Adesivo ODG.

TERMO DE GARANTIA

A ODG AUTO ACESSÓRIOS LTDA garante o funcionamento deste produto pelo período de 12 meses corridos a contar da data da compra, apenas contra defeitos de fabricação e mediante apresentação da Nota Fiscal.

Neste período, se for verificado e comprovado defeito em peças ou na montagem, oriundos do processo de fabricação o produto deverá ser encaminhado para o fabricante para que seja efetuado o reparo, os custos com reparo e mão de obra correrão por conta do fabricante.

A garantia se refere apenas ao funcionamento do produto, excluído reposição de embalagens, peças adicionais e danos de aparência exterior.

O produto perderá imediatamente sua garantia em casos de violação/reparo não autorizados, danos causados por manuseio e ou instalação incorreta, mau uso ou desgaste natural.

As despesas decorrentes com a remessa de encomenda postal, seguro e transporte são de responsabilidade única e exclusiva do proprietário.

ODG Auto Acessórios Ltda

R: Senador Benedito Valadares 560 - Bairro Industrial 3º seção Contagem - MG
 CEP 32223-030
Fone: +55 (31) 3363-3676 / 3363-4287
www.ODG.com.br